

Samengesteld en bewerkt door:

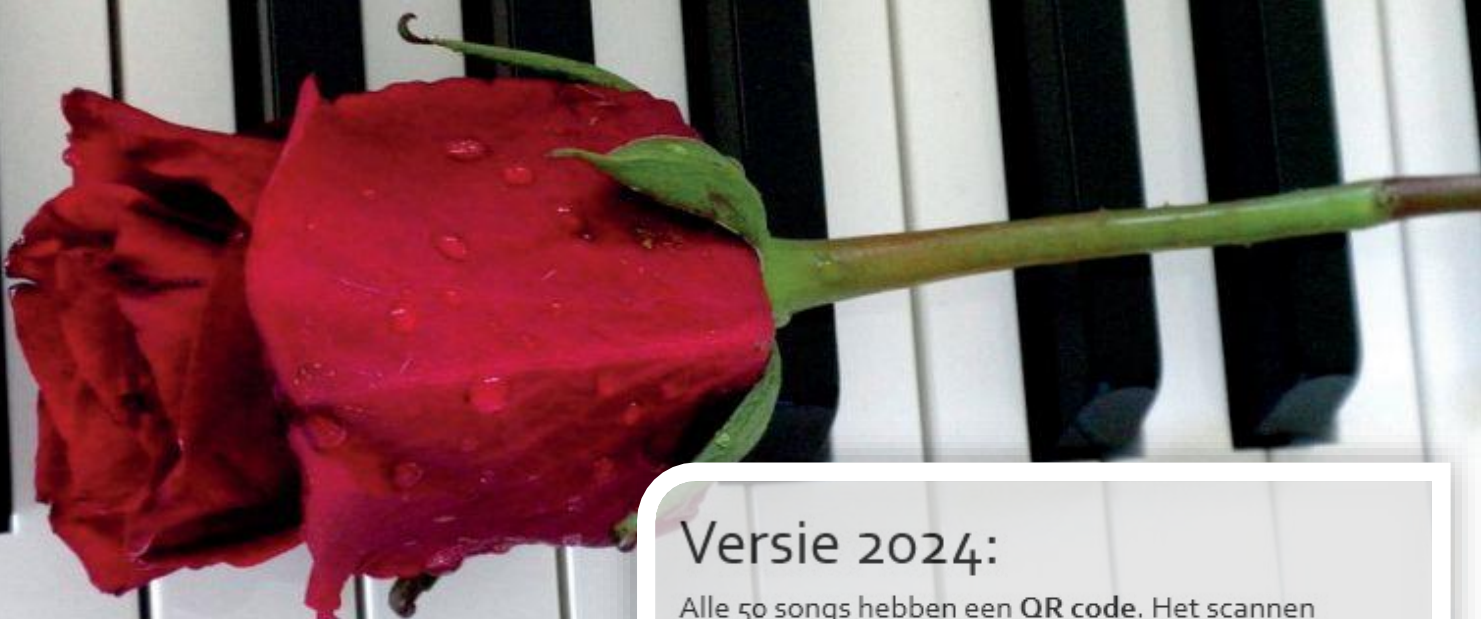
Hans Roozendaal

Illustraties: Riëtte van Lint

Keyboardspelen kan iedereen

Van de BASIS cursus: keyboardlessen 01 t/m 10

(bij deze gratis 10 lessen hoort een gratis muzikles via YouTube !)



Versie 2024:

Alle 50 songs hebben een QR code. Het scannen van zo'n code leidt naar een voorspeelvideo van de song.



Van harte welkom bij **Muziek De Roos**.

Mijn naam is Hans Roozendaal en graag stel ik u onze online muziekschool voor. Muziek De Roos is al ruim 20 jaar actief om laagdrempelig iedereen op een muzikaal verantwoorde wijze met onze zelfgeschreven bladmuziek piano en/of keyboard te leren spelen.

Dat doen we met ruim 1000 gratis video's voor zelfstudie (ieder nummer uit onze zelfgeschreven boeken heeft een gratis video op YouTube) èn met wekelijkse livelessen met verschillend lees- en speelniveau vanaf beginners tot gevorderd op YouTube via een lifestream.

Tip: Vraag een gratis toetsenwijzer en gratis vrijblijvende proefflessen aan via info@muziekderoos.com of meld u aan voor onze gratis **Nieuwsbrief**. Ons emailadres info@muziekderoos.com is ook voor vragen.

** Dit is onze collectie van zelfgeschreven en gearrangeerde bladmuziek boeken:

(alle boeken zijn er voor piano en keyboard, met gratis muziekles voor ieder nummer via YouTube):

- **Basis Cursus van 50 lessen keyboard/ piano, Vervolg cursussen 51-75 en 76-100 keyboard/ piano;**
- Oefenboeken voor meer speel- en akkoordvaardigheid: **Groot Oefenboeken, Finger Fitness;**
- Speelboeken Tussendoor: **Varia, Klassieke Meesters, Van Mijter tot Maretak., Leren Registreren;**

We hebben cursus- en speelboeken met **Nootnamen en 1-vingerakkoorden (= Methode De Roos)**

Het zijn dezelfde nummers als de basiscursus en speelboeken maar dan laagdrempeliger.

U kunt al onze zelfgeschreven piano- en keyboardboeken bekijken en bestellen op www.webshopderoos.com.

Intussen zijn er al meer dan 40 titels. Alle bladmuziek boeken zijn als **gedrukt exemplaar op papier of als PDF/E-book** te bestellen.

Daarnaast zijn we iedere week 3 keer op internet live te zien met muzieklessen en voorspeelsessies op 5 niveaus: "**Muziekuur**". Via ons Online Leslokaal (YouTube Livestream) kunt u thuis va achter uw eigen PC of instrument de les volgen en meespelen. In ieder Muziekuur kunt u gratis nieuwe bladmuziek downloaden en via het live chatkanaal vragen stellen aan de docent of de andere cursisten.

Meer informatie vindt u op onze site www.webshopderoos.com (klik op de tab *Cursistenkaarten*).

Wat we ook aanbieden zijn Muziek De Roos *Muziekkaarten*. Dat zijn stevige geplastificeerde kaarten die erg handig zijn tijdens het spelen. Zo hebben we drie verschillende **Akkoordenkaarten (Basis / Gevorderd en Akkoordenkaart 1-vingersysteem)**, verschillende **Toetsenwijzers**, een **Notenleeskaart** en twee **Muziektheoriekaarten** (Basis en Gevorderd).

Fijn dat u met ons meespeelt! U bent in goed gezelschap want onze boeken worden al jarenlang als boek of als e-book/ PDF **internationaal** geleverd en enorm gewaardeerd.


Met muzikale groet, Graag tot ziens, Muziek De Roos (Yolande en Hans Roozendaal)

01: Eerste begin

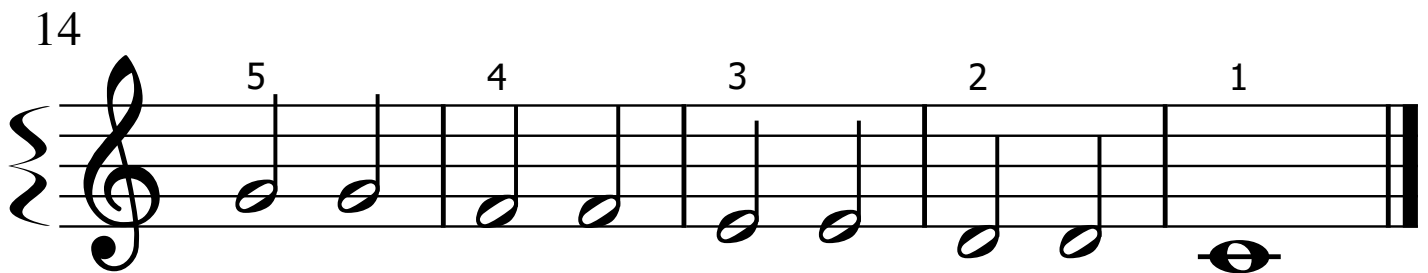





Basis Keyboardcursus

Style: langzame swing



Hans Roozendaal



02: Goed op weg!



Basis Keyboardcursus

Style: Slow country



Hans Roozendaal

1 2 3 4 5 3 1

5

9 1 4 2 5 3

14

03: Merrily, we roll along (Mieke heeft een lammetje)



Traditional

Bewerking: Hans Roozendaal

Basis Keyboardcursus

Style: Country



Musical notation for the first line (measures 1-3). Chords: C, G, C. Fingerings: 3 2 1 2 3 3 3, 2 2 2, 3 5 5.

Musical notation for the second line (measures 4-6). Chords: C, G, C. Fingerings: 3 2 1 2 3 3 3, 2 2 3 2, 1.

Musical notation for the third line (measures 7-9). Chords: G, C.

Musical notation for the fourth line (measures 10-13). Chords: G, C.

04: Zoem, zoem, zoem



Basis Keyboardcursus

Style: Swing

Traditional
Hans Rozenaal



Musical score for 'Zoem, zoem, zoem' in 4/4 time, featuring a treble clef and a wavy left margin. The score is divided into four systems, each with a key signature indicator (C or G) above the staff. Fingerings are indicated by numbers 1-5 above the notes.

System 1: Key signature C. Notes: C4 (5), B3 (4), A3 (3), G3 (2), A3 (3), B3 (4), C4 (2), C4 (1).

System 2: Key signature G. Notes: G3 (5), A3, B3, C4, D4, E4, F4, G4, A4, B4, C5, B4, A4, G4.

System 3: Key signature C. Notes: C4, B3, A3, G3, F3, E3, D3, C3.

System 4: Key signature C. Notes: C4, D4, E4, F4, G4, A4, B4, C5, B4, A4, G4, F4, E4, D4, C4.

05: Midden in de zomertijd



Basis Keyboardcursus

Style: Countrypop

Hans Roozendaal

C G7 C

5 C G7

9 C G7 C

13 C G7 C

06: Hansje Klein



Franz Wiedemann

Bewerking: Hans Roozendaal

Basis Keyboardcursus

Style: Swing

C G7 C

5 C G7 C

9 G C

13 C G7 C

07: Koekoekslied



Basis Keyboardcursus

Style: Snelle Duitse wals

Traditional
Bewerking: Hans Roozendaal

C G7 C

5 C G7 C

9 G C

13 C G7 C

08: Marianne



Traditional

Bewerking: Hans Roozendaal




Basis Keyboardcursus

Style: Zuid-Amerikaans


C

G7




5

C




G7

9



13

C



09: Duitse Wals



Basis Keyboardcursus

Style: Schlager Wals



Traditional

Bewerking: Hans Roozendaal

C F

5 C G

9 C F

13 G G7 C

10: Jingle bells



Basis Keyboardcursus

Style: Christmas Swing

James Lord Pierpont

Bewerking: Hans Roozendaal




C

3

5


F C G

4



C

3



13

F C G7 C

4

Inhoudsopgave:

Behorende bij: [Voorbeeld van de Basiscursus KEYBOARD](#)

01. Eerste begin
02. Goed op weg
03. Merrily, we roll along
04. Zoem, zoem, zoem
05. Midden in de zomertijd
06. Hansje Klein
07. Koekoekslied
08. Marianne
09. Duitse Wals
10. Jingle bells

Stuur voor meer vrijblijvende informatie een mail naar info@muziekderoos.com en u ontvangt gratis:

1. Infofolder met alle informatie over Muziek De Roos
2. Gratis toetsenwijzer
3. Informatie over onze webwinkel:
www.webshopderoos.com